



Unsere Gemeinde hat Zukunft –
mitten im Herzen Hilchenbachs

Neubau Gemeindezentrum

Konzept Architekturbüro Sonntag + Partner, Siegen
(wie vorgestellt in der Gemeindeversammlung am 3. Febr. 2022)



Der Kirchplatz, vom Eingang der Kirche aus gesehen

- vorbehaltlich Detailplanungen und behördlicher Genehmigungen -

Der Neubau verbindet
Pfarrhaus und
Konfirmandenhaus



Der gepflasterte
Kirchplatz und die
bestehenden Gebäude
bleiben unverändert

Der Eingangsbereich des Neubaus und Zugang über Pfarrgarten

- vorbehaltlich Detailplanungen und behördlicher Genehmigungen -

Die Treppenanlage mit Sitzstufen und der überdachte Bereich laden zum Verweilen ein – mit Blick auf unsere schöne Kirche

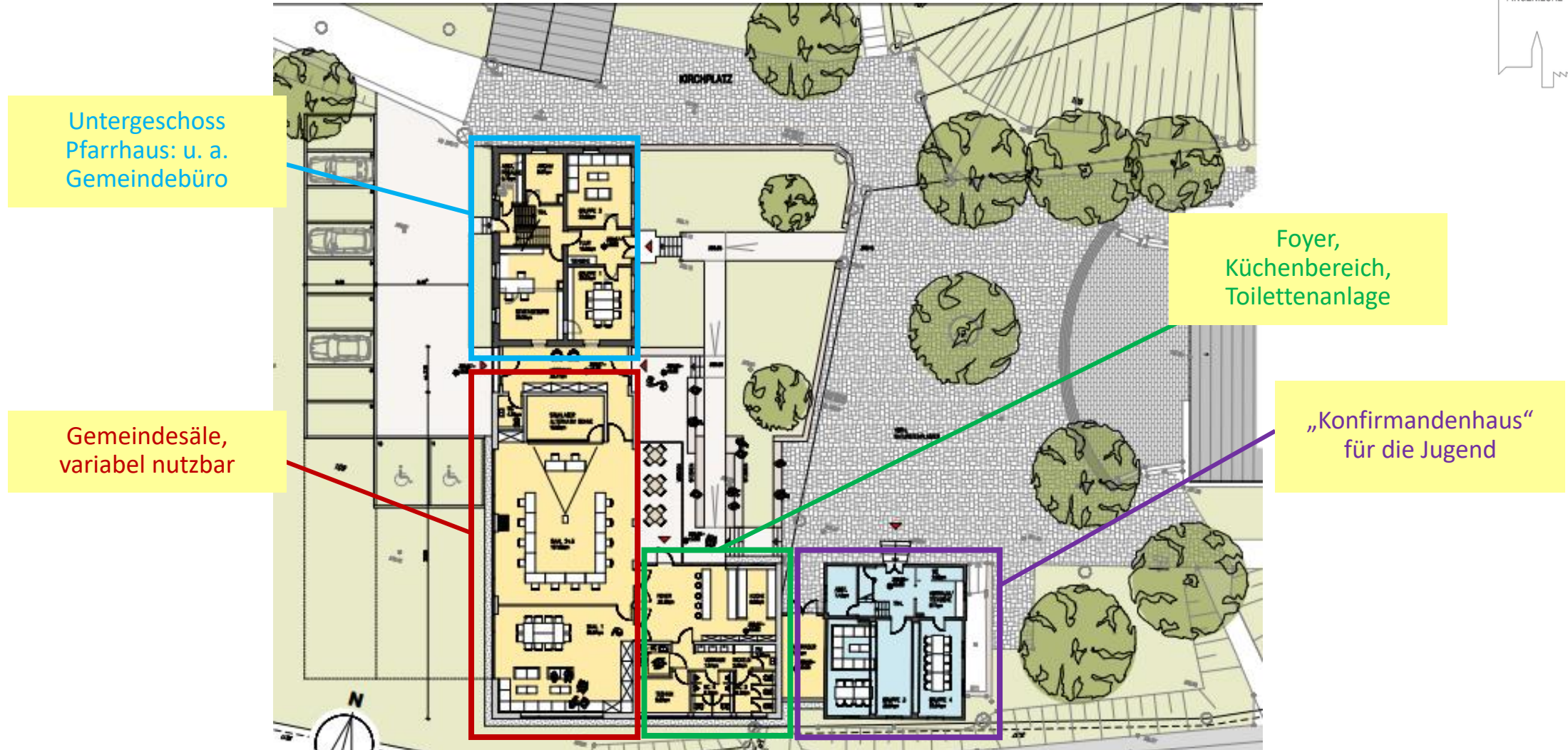


Barrierefrei führt ein Gehweg zu den Eingängen



Entwurf des Grundrisses - gesamt

- vorbehaltlich Detailplanungen und behördlicher Genehmigungen -



Entwurf des Grundrisses – die Säle und Zwischenbereich zum Pfarrhaus

– vorbehaltlich Detailplanungen und behördlicher Genehmigungen –

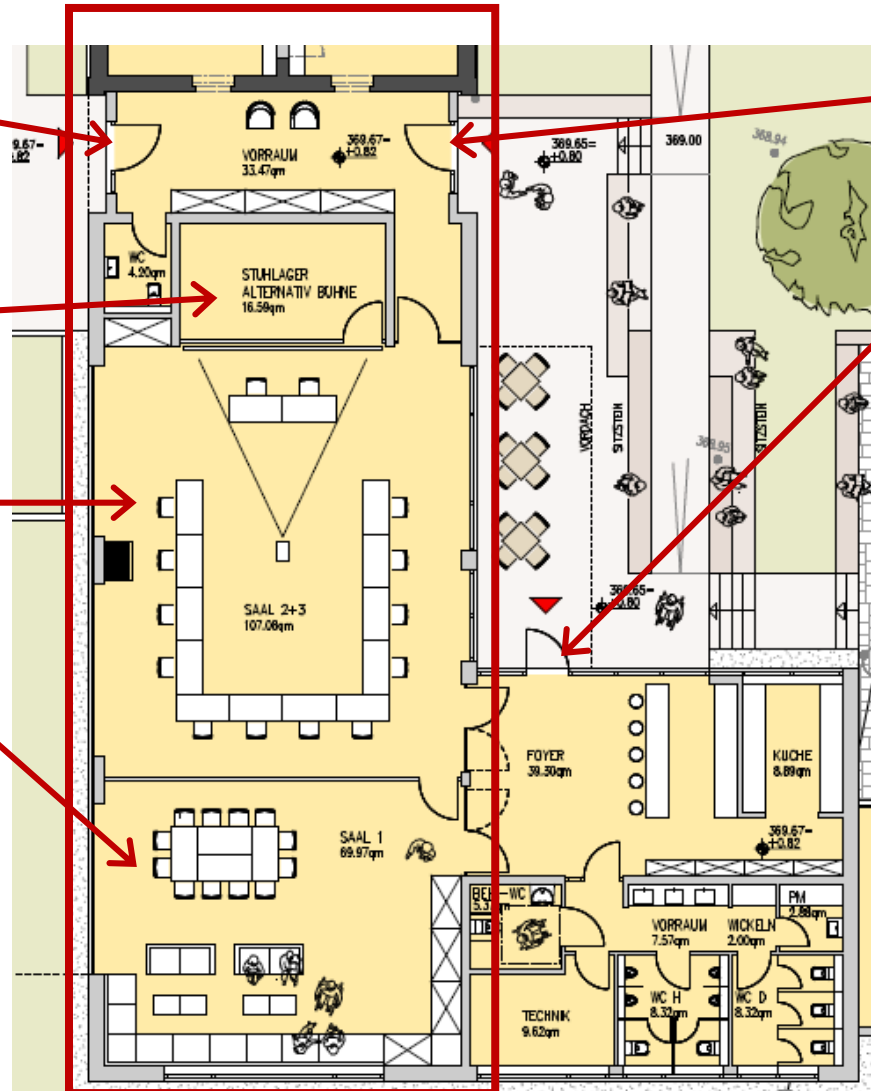
Eingang 1
Vorraum u. a. zum
Gemeindebüro

Stuhllager/Bühne
variabel nutzbar

Großer Saal, 107 m²
Kleiner Saal, 70 m²
Dargestellte Möblierung
nur beispielhaft

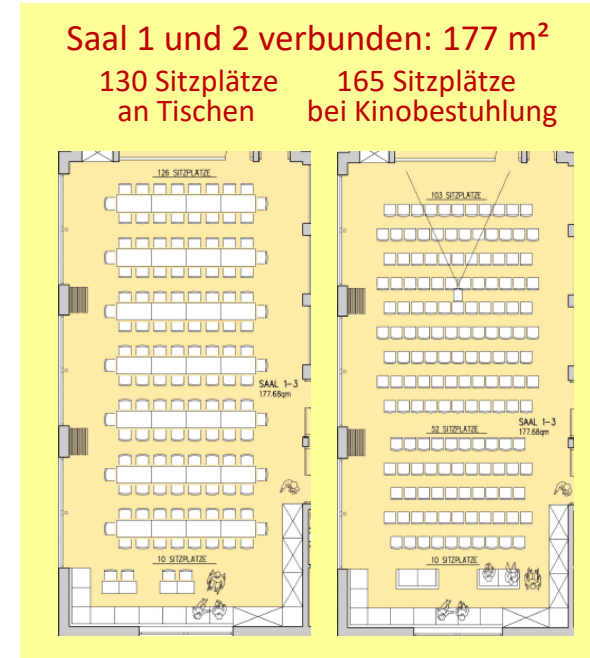


Beide Säle können
verbunden werden,
dann Kapazität siehe
Beispiele ganz rechts



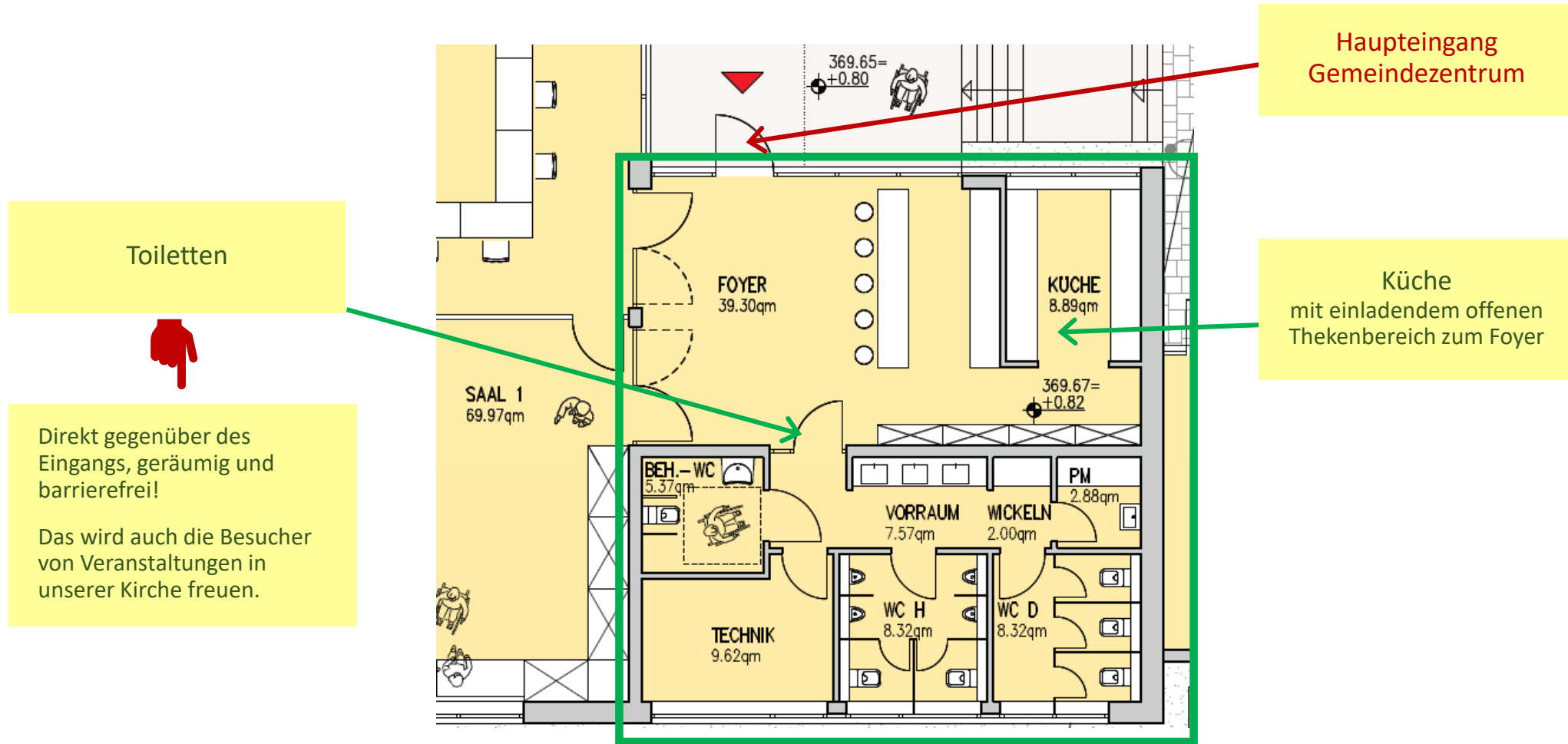
Eingang 2
Vorraum u. a. zum
Gemeindebüro

Haupteingang
Gemeindezentrum
Zum Foyer, Toiletten-
anlagen, Küchenbereich
und den Sälen



Entwurf des Grundrisses – Haupteingang, Foyer, Toiletten, Küche

- vorbehaltlich Detailplanungen und behördlicher Genehmigungen -



Toiletten



Direkt gegenüber des Eingangs, geräumig und barrierefrei!
Das wird auch die Besucher von Veranstaltungen in unserer Kirche freuen.

Haupteingang
Gemeindezentrum

Küche
mit einladendem offenen
Thekenbereich zum Foyer